














Dostupná nastavení




Následující tabulka obsahuje seznam nastavení, která mohou být upravována v jednotlivých režimech. Mějte na paměti, že některá nastavení nemusí být v závislosti na vybraných možnostech dostupná.

			P, S, A, M				VI, POP						
Menu fotografování a menu videosekvencí	Rízení záblesku	—	—	✓	—	—	—	—	—	—	—	—	—
	Nastavení citlivosti ISO (snímky)	✓ ¹	✓ ¹	✓	✓ ¹	✓ ¹	—	✓ ¹	✓ ¹	✓ ¹	✓ ¹	✓ ¹	✓ ¹
	Nastavení citlivosti ISO (videosekvence)	—	—	✓	—	—	—	—	—	—	—	—	—
	Vyvážení bílé barvy	—	—	✓	—	—	—	—	—	—	—	—	—
	Předvolby Picture Control	—	—	✓	—	—	—	—	—	—	—	—	—
	Active D-Lighting	—	—	✓	—	—	—	—	—	—	—	—	—
	Redukce šumu pro dlouhé exp.	✓	✓	✓	✓	✓	—	✓	✓	✓	✓	✓	✓
	Redukce šumu pro vys. ISO	✓	✓	✓	✓	✓	—	✓	✓	✓	✓	✓	✓
	Nastavení bracketingu	—	—	✓	—	—	—	—	—	—	—	—	—
	Vícenásobná expozice	—	—	✓	—	—	—	—	—	—	—	—	—
	HDR (vysoký dynam. rozsah)	—	—	✓	—	—	—	—	—	—	—	—	—
	Elektronická redukce vibrací	✓	✓	✓	✓	✓	—	—	—	—	—	—	—
	Časosběrné snímání	✓	✓	✓	✓	✓	—	—	—	—	—	—	—
	Další nastavení	Měření expozice	—	—	✓	—	—	—	—	—	—	—	—
Korekce expozice		—	—	✓	✓	✓	✓	✓	✓	✓	✓	✓	✓
Bracketing		—	—	✓	—	—	—	—	—	—	—	—	—
Zábleskový režim (vestavěný blesk)		✓	—	✓	✓	—	—	✓	✓	✓	—	—	—
Zábleskový režim (volitelné blesky)		✓	—	✓	✓	✓	—	✓	✓	✓	✓	—	✓
Korekce zábleskové expozice (vestavěný blesk)		—	—	✓	✓	—	—	—	—	—	—	—	—
Korekce zábleskové expozice (volitelné blesky)		—	—	✓	✓	✓	—	—	—	—	—	—	—
Blokování zábleskové expozice (vestavěný blesk)		✓	—	✓	✓	—	—	✓	✓	✓	—	—	—
Blokování zábleskové expozice (volitelné blesky)		✓	—	✓	✓	✓	—	✓	✓	✓	✓	—	✓
Režim automatického zaostřování (hledáček)		✓	✓	✓	✓	✓	✓	✓	✓	✓	—	—	✓
Režim činnosti zaostřovacích polí (hledáček)		✓	✓	✓	✓	✓	—	✓	✓	✓	—	✓	✓
Režim automatického zaostřování (živý náhled)		✓	✓	✓	✓	✓	✓	✓	—	—	—	✓	✓
Režim činnosti zaostřovacích polí (živý náhled)		✓	✓	✓	✓	✓	✓ ²	✓	✓ ²	✓ ²	—	✓ ²	✓
Uživatelské funkce		a9: Vestavěné pomocné světlo AF	✓	✓	✓	✓ ³	✓ ⁴	✓	✓	✓	✓	—	✓
	b3: Snadná korekce expozice	—	—	✓	—	—	—	—	—	—	—	—	—
	b4: Měření Matrix	—	—	✓	—	—	—	—	—	—	—	—	—
	b5: Velikost zdůraz. středu	—	—	✓	—	—	—	—	—	—	—	—	—
	d4: Závěrka s el. první lamelou	—	—	✓	—	—	—	—	—	—	—	—	—
	e2: Čas záv. pro práci s bleskem	—	—	✓	—	—	—	—	—	—	—	—	—
	e3: Kor. exp. při použití blesku	—	—	✓	—	—	—	—	—	—	—	—	—
e4: Automat. regulace citl. ISO pro 	—	—	✓	—	—	—	—	—	—	—	—	—	
e5: Pořadí bracketingu	—	—	✓	—	—	—	—	—	—	—	—	—	

1 Automat. regulace citl. ISO není k dispozici.

2 Sledování objektu není k dispozici.

3 Není k dispozici v režimu .

4 K dispozici pouze v režimech ,  a .